

Gestion du Logiciel (S/W)


Cela prend en charge des fonctions telles que des réglages supplémentaires après une réparation du véhicule, un test ou une initialisation, etc.

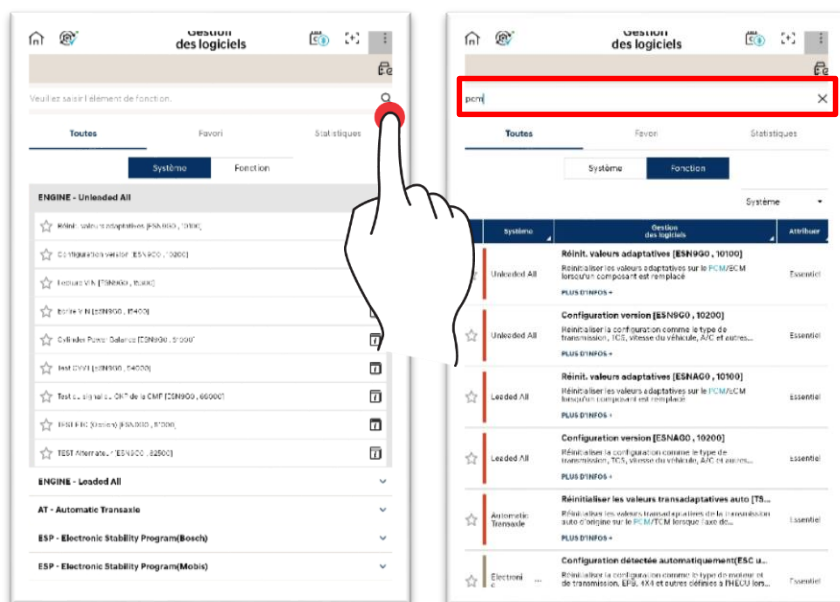
Les éléments pris en charge varient en fonction du type de véhicule, et une attention particulière doit être accordée à l'état du véhicule.




Opération de Base

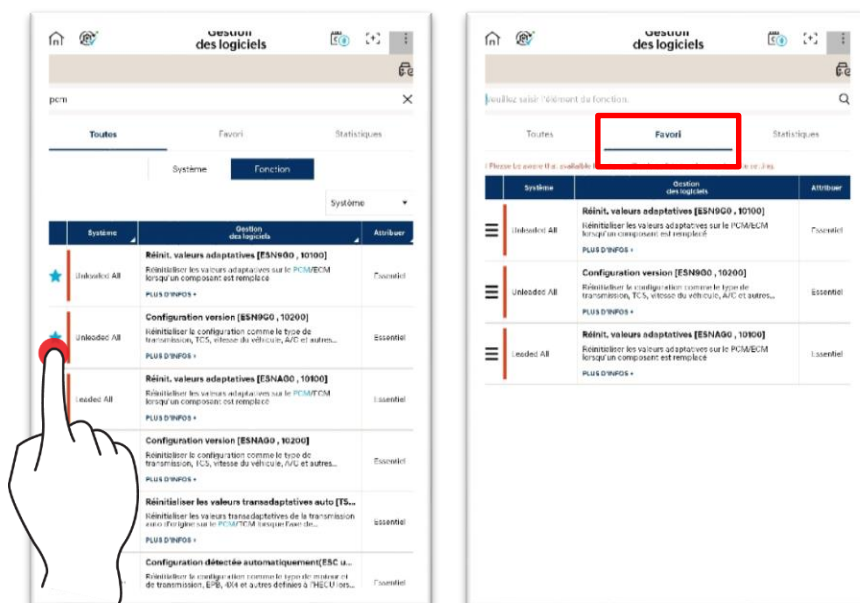
Recherche

En touchant , vous pouvez saisir un mot de recherche pour rechercher une fonction.



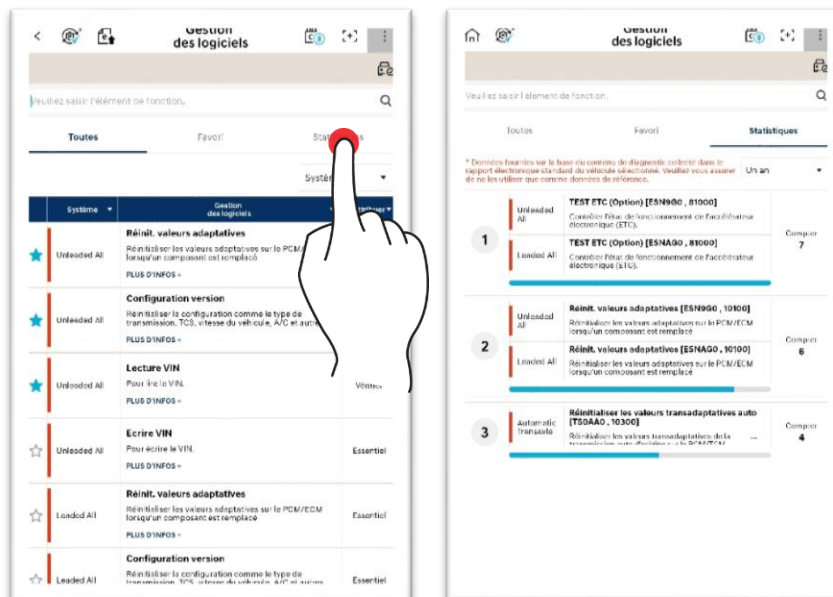
Liste des Favoris

En touchant , vous pouvez configurer les fonctions fréquemment utilisées dans la liste des favoris.



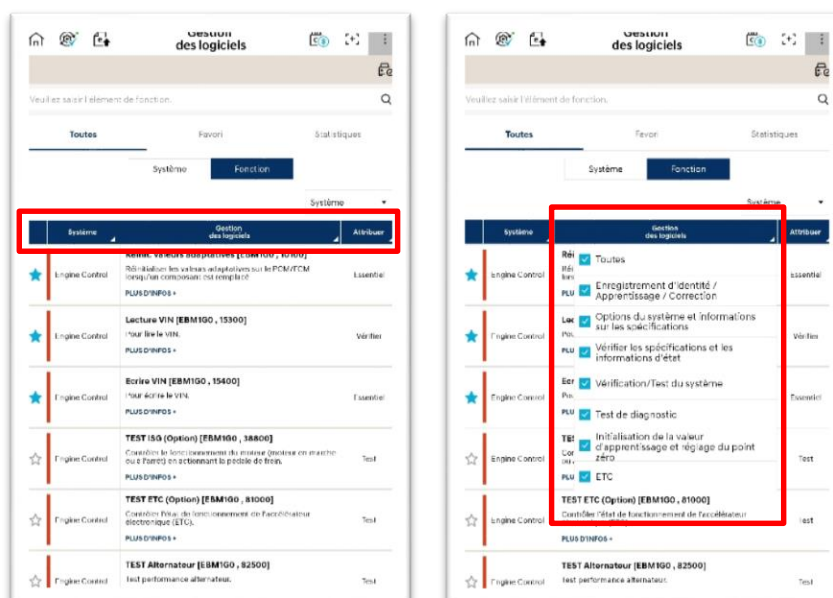
Statistiques

Vous pouvez vérifier le nombre d'exécution de toutes les fonctions supplémentaires du type de véhicule sélectionné, sur la base des données du rapport électronique.



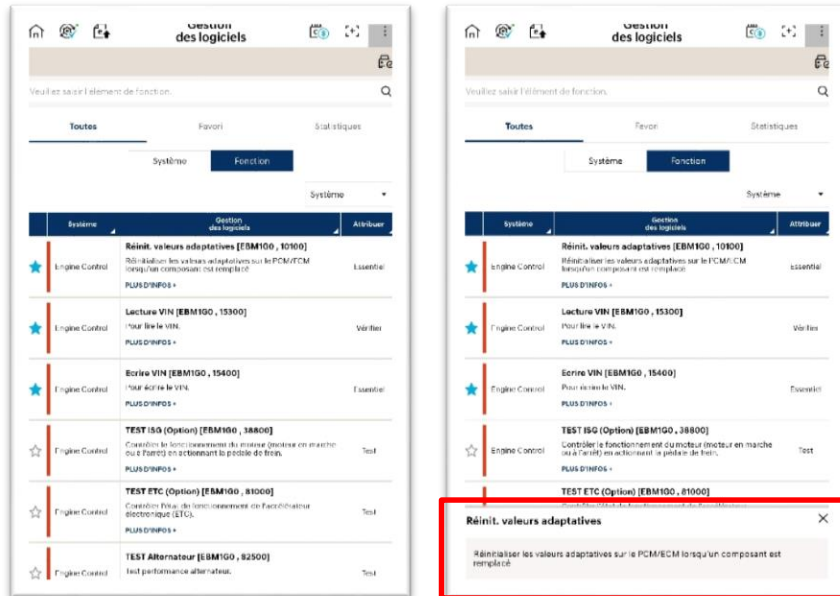
Arrangement

Vous pouvez modifier l'ordre de disposition de la liste des fonctions et filtrer par élément.



Affichage du Guide

Grâce à More+, vous pouvez recevoir un bref guide sur les fonctions supplémentaires sélectionnées.



! Mise en garde

- Lors de l'utilisation de fonctions supplémentaires avec une méthode inappropriée, il existe un risque d'endommagement du véhicule ou de la pièce concernée.
- Pendant l'exécution d'une fonction, assurez-vous que les autres fonctions telles que le bouton Système (Retour/Accueil/Menu) et autres ne fonctionnent pas.
- Si l'état et l'état du véhicule ne sont pas conformes, les fonctions supplémentaires correspondantes peuvent ne pas fonctionner.