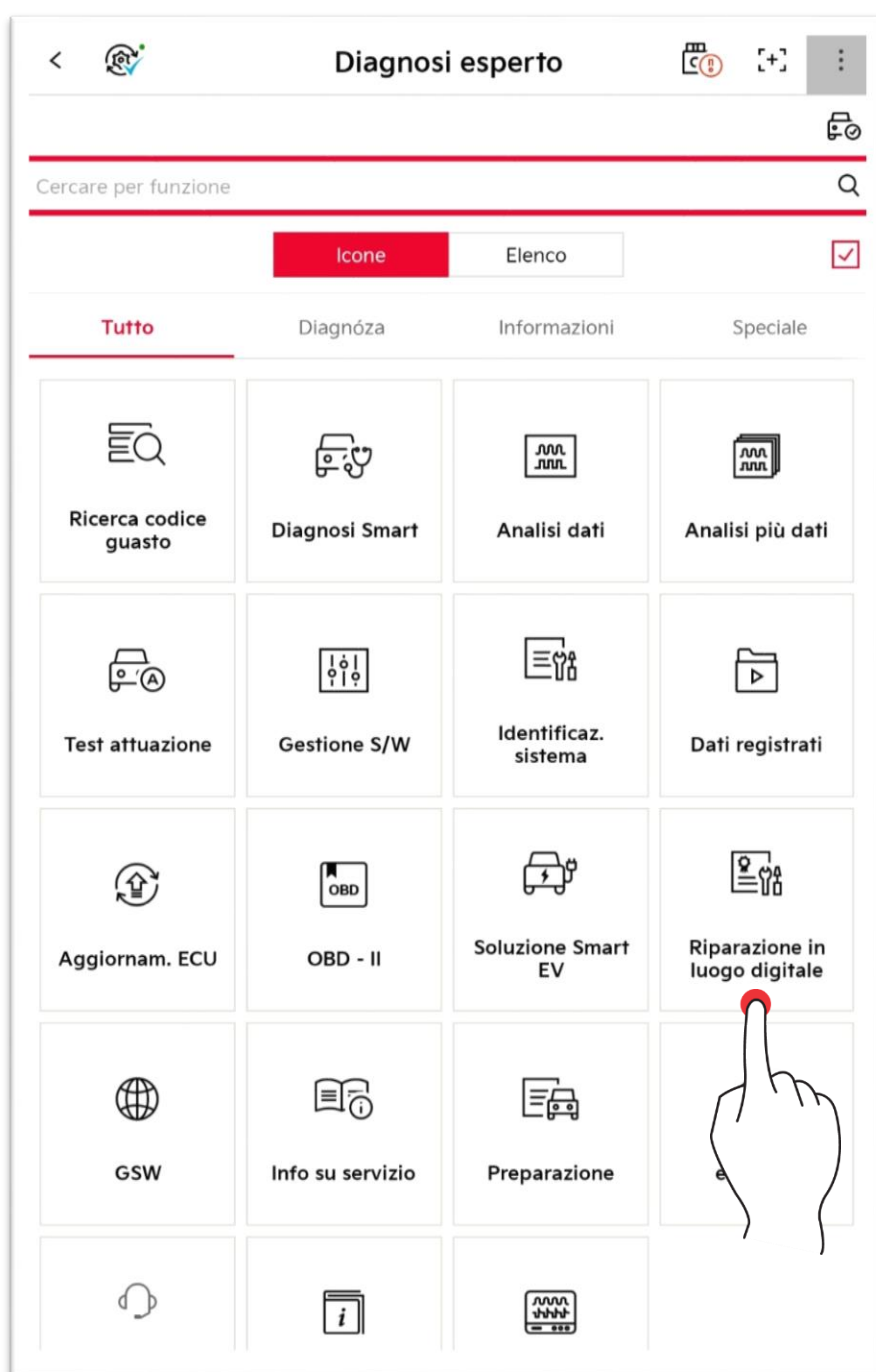


Diagnosi esperta – Correzione digitale sul campo

Offre una funzione di verifica del controller prima della riparazione del veicolo o dello stato operativo di parti del veicolo.

Attenersi alla guida fornita.

Le voci supportate possono variare in base al veicolo selezionato, prestare attenzione alle condizioni del veicolo.



Operazioni di base

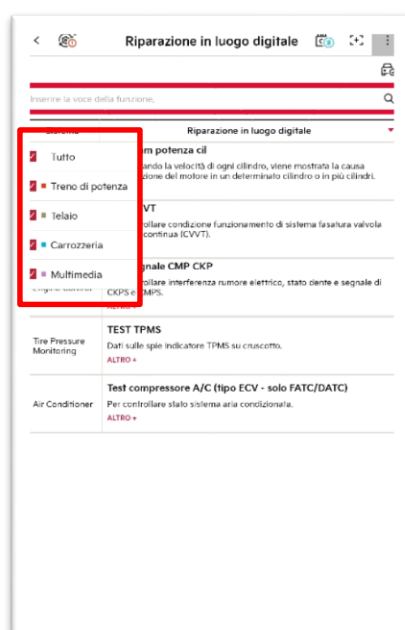
Ricerca

È possibile cercare una funzione inserendo una parola di ricerca.



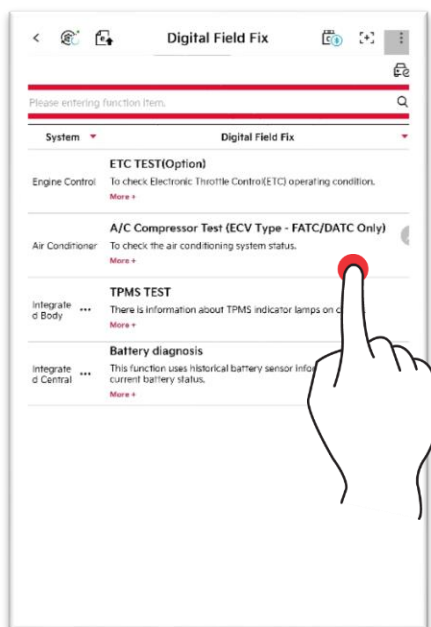
Ordina

È possibile filtrare i risultati per sistema o voce.

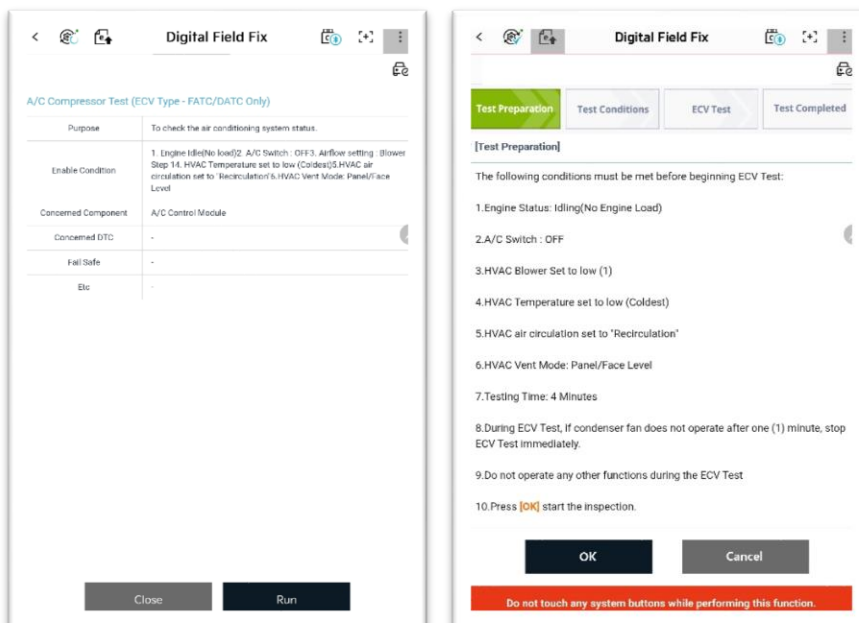


Operazione funzione

1. Selezionare una funzione da testare.



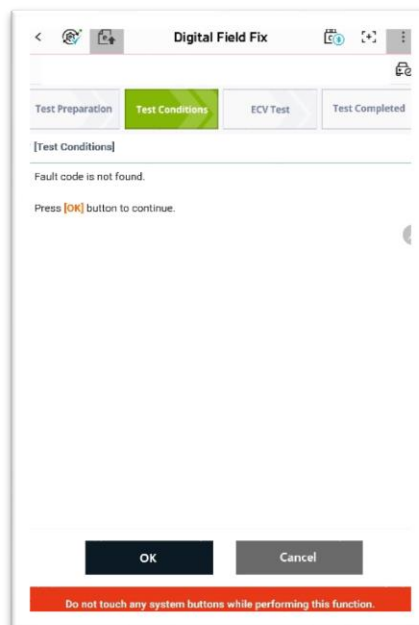
2. Controllare la descrizione di base e la condizione di test per il test, quindi toccare il tasto “OK”.



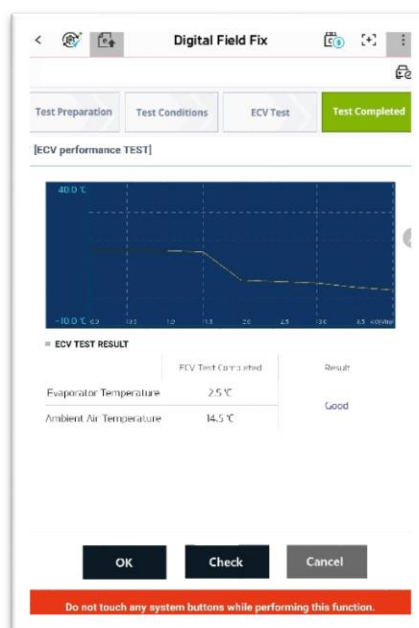
3. Verificare se viene trovato o meno il codice di guasto.

Se non viene trovato un codice di guasto, è possibile continuare con il seguente passaggio.

*In caso di codice di guasto, verificare il codice di guasto del sistema.



4. Il test è in corso.



6. Mostra i risultati del test.

È possibile salvare i risultati con il tasto “Rapporto”.

- I dati vengono salvati nel percorso ‘KDS2_UserData/Record’

The screenshot shows the 'Digital Field Fix' app interface. At the top, there are navigation icons and the title 'Digital Field Fix'. Below the title, there are four tabs: 'Test Preparation', 'Test Conditions', 'ECV Test', and 'Test Completed' (highlighted in green). The main content area is titled '[ECV performance TEST]'. It contains a table with the following data:

Model	Year	Vin. No.	Dealer name	Test date	PWA. No.
SORDATO HE-VIN/UC	2021	M2526373737363		21.06.01	
Engine Type	6.1.6 I-400 (VAMBA II) I-ECV	ECU ROM ID	97255-174-001		

Below the table, there is a section titled 'Information of Test Status' with a table showing 'Propulsion Temperature' (2.5 °C), 'Ambient Air Temperature' (14.5 °C), and 'Result' (Good). There are also fields for 'DTC found before Test' and 'DTC found after Test'. At the bottom, there are two buttons: 'Report' and 'Exit'. A red banner at the very bottom reads 'Do not touch any system buttons while performing this function.'

! Attenzione



- Utilizzando le funzioni aggiuntive in modo non adeguato, può verificarsi il rischio di danni al veicolo o alle parti pertinenti.
- Prestare attenzione che le altre funzioni dei tasti di sistema (Indietro/Home/Menu) non siano utilizzate durante l'esecuzione della funzione.
- Le funzioni aggiuntive pertinenti potrebbero non funzionare se lo stato o la condizione del veicolo non è appropriata.