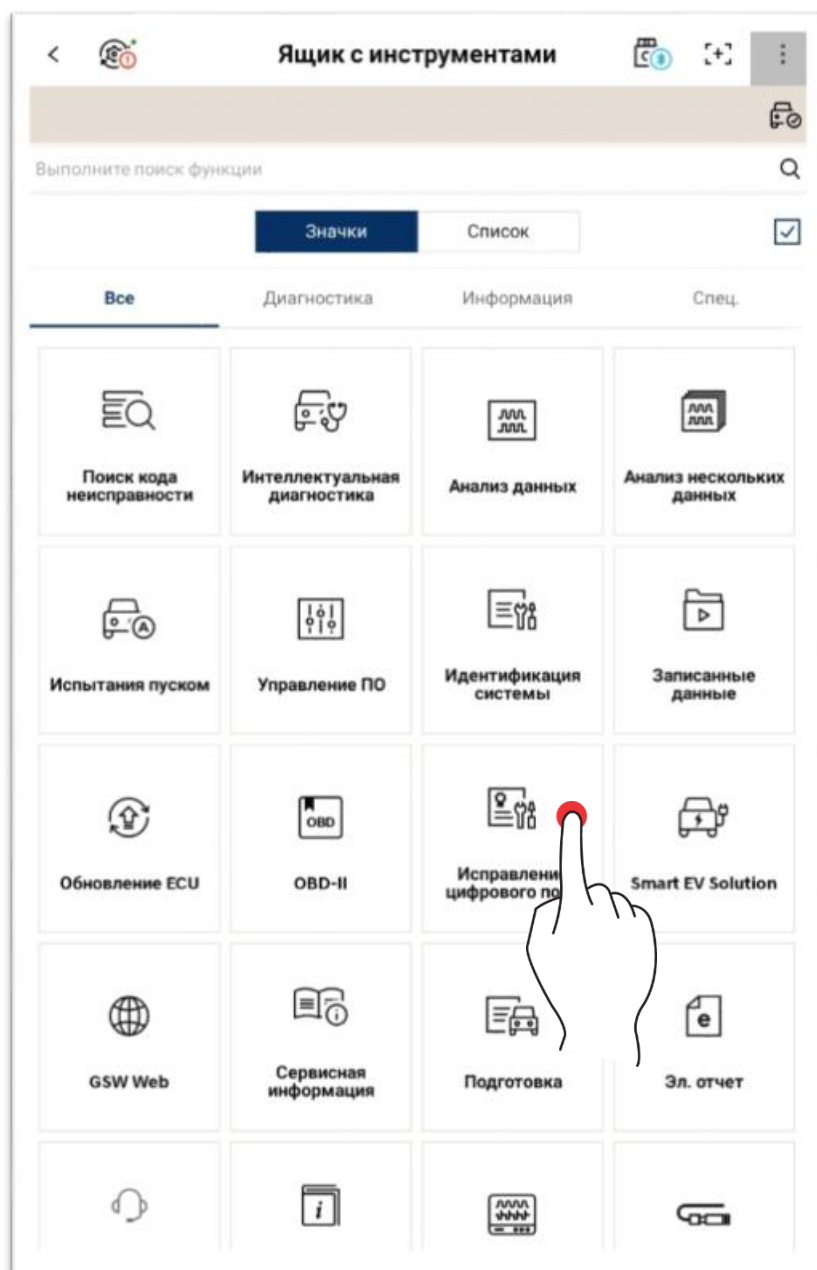


Профессиональная диагностика — выявление и устранение ошибок цифровой техники

Предоставляется возможность проверки контроллера или функционирования деталей перед ремонтом автомобиля.

Следуйте приведенным инструкциям.

Поддерживаемые элементы различаются в зависимости от выбранного автомобиля, кроме того, следует обращать внимание на состояние автомобиля.



Основные операции

Поиск

Поиск требуемой функции осуществляется по ключевому слову.



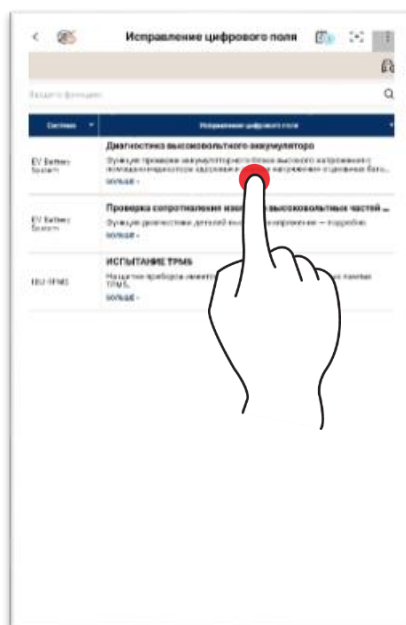
Расположение

Результаты можно фильтровать по системе или элементу.

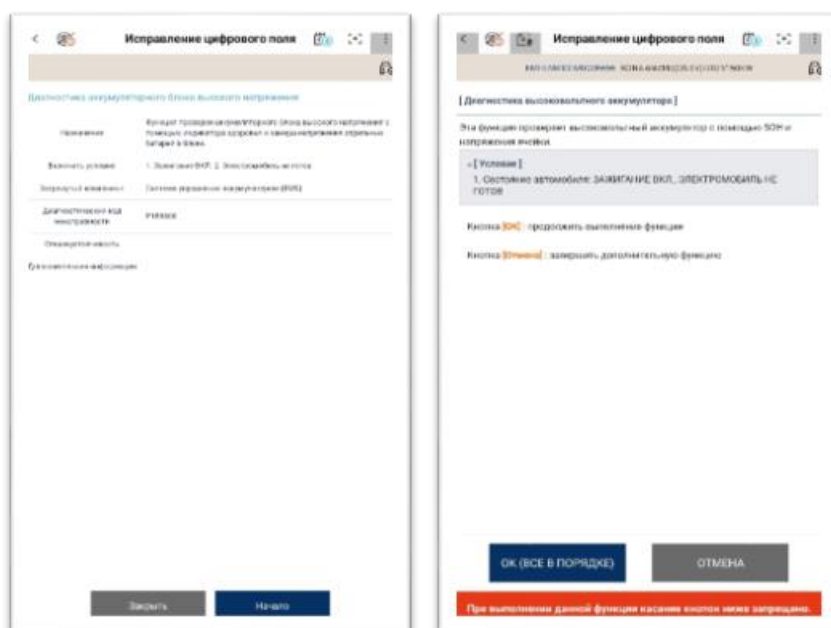


Действие функции

1. Выберите функцию для тестирования.



2. Проверьте описание и тестовые условия, затем нажмите кнопку «ОК».



3. Проверьте, обнаружен ли код неисправности.

Если коды неисправности не обнаружены, можно перейти к следующему процессу.

*Если обнаружен код неисправности, проверьте код неисправности системы.



. Отображение результатов тестирования.



Осторожно!



- При неправильном использовании дополнительных функций существует риск повреждения автомобиля или соответствующих деталей.
- Обратите внимание, что в процессе выполнения этой функции не действуют другие функции системных кнопок (Назад/Главная/Меню).
- Соответствующая дополнительная функция может не сработать при несоответствии состояния автомобиля или условия.